

VOTRE ESPACE SÉCURISÉ



Tutoriel

1


ACCÉDER À L'ESPACE

Rendez-vous sur

www.cogevie.fr



Votre espace sécurisé 

Menu 

Assuré

Entreprise

Partenaire

2

CRÉATION DU COMPTE

Bienvenue sur votre espace assuré

Connectez-vous

Votre email *

Mot de passe *

[Mot de passe oublié ?](#)

Se connecter

[Vous avez des difficultés pour vous connecter ?](#)

Première connexion

Vous ne vous êtes pas connecté depuis le 4 décembre 2024 ?

Vous devez recréer votre compte

Vous aurez besoin de :

- Votre numéro de sécurité sociale
- Votre date de naissance

Créer mon compte

Créer votre espace assuré

Vous ne possédez pas encore d'espace assuré ?
Vous pouvez créer votre compte dès maintenant. Remplissez les quelques informations demandées ci-dessous.
Vous recevrez ensuite un courriel à l'adresse renseignée dans votre contrat pour vous connecter.

Numéro de sécurité sociale*

Entrer votre numéro de sécurité sociale sans la clé

Date de naissance*

jj/mm/aaaa

Annuler

Valider

[Vous avez des difficultés pour vous connecter ?](#)



À l'issue de cette étape, vous recevrez avec un lien pour créer votre mot de passe (Vérifiez vos courriers indésirables)

Veillez contacter Cogévie si vous n'avez pas communiqué votre adresse email lors de votre affiliation



3

CRÉATION DU MOT DE PASSE

Bienvenue sur votre espace assuré

En cliquant sur le lien reçu par mail, vous accédez à la création de votre mot de passe

Veillez indiquer votre nouveau mot de passe

Saisissez votre nouveau mot de passe *

Mot de passe

Votre mot de passe doit comprendre au moins :

- 1 minuscule
- 1 majuscule
- 1 chiffre
- 1 caractère spécial
- 8 caractères

Confirmation du mot de passe

Annuler

Valider

Pour créer votre mot de passe, veillez à respecter les critères de sécurité




3

CONNEXION À VOTRE ESPACE

COGÉVIE

Bienvenue sur votre espace assuré

Renseignez votre email
et mot de passe
puis cliquez sur "Se connecter"



Connectez-vous

Votre email *

Mot de passe *

[Mot de passe oublié ?](#)

Se connecter

[Vous avez des difficultés pour vous connecter ?](#)

Première connexion

Vous ne vous êtes pas connecté depuis le 4 décembre 2024 ?

Vous devez recréer votre compte

Vous aurez besoin de :

- Votre numéro de sécurité sociale
- Votre date de naissance

Créer mon compte

Des démarcheurs se faisant passer pour Cogévie peuvent vous demander vos informations personnelles. Nous vous invitons à **ne communiquer en aucun cas, même aux professionnels de santé**, votre identifiant, numéro de sécurité sociale ou vos coordonnées bancaires.

Saisissez le code reçu

Un code de sécurité a été envoyé par SMS au 076*****3, numéro enregistré sur votre dossier.

Saisissez le code de sécurité

Il vous reste 5 tentative(s).

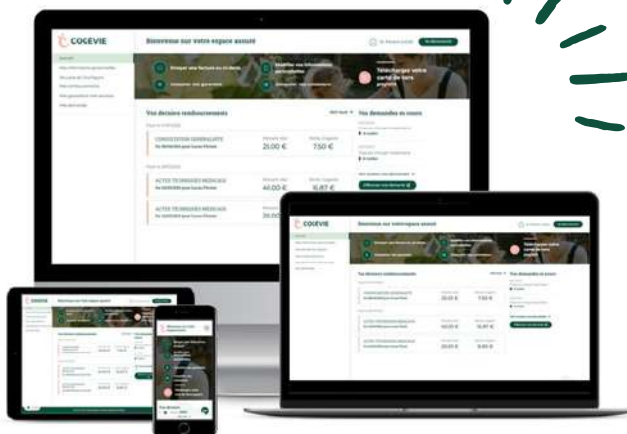
Vous n'avez pas reçu votre code ? Vérifiez vos indésirables

[Vous souhaitez recevoir ce code par email >](#)

4	0	2
5	1	7
3	6	8
9	⊗	

Valider

A chaque connexion sur un
nouvel appareil ou nouveau
navigateur, nous vous
demandons un code



Accédez à toutes vos
informations sur vos
différents appareils

VOTRE APPLICATION WEB

Accédez rapidement à vos informations en installant un raccourci sur l'écran d'accueil de votre smartphone ou tablette.



INSTALLER LE RACCOURCI



1 Ouvrez votre navigateur Safari.

2 Tapez www.cogevie.fr puis connectez-vous à votre espace personnel.

3 Cliquez sur l'icône "Partage" 

4 Puis sur le bouton "Sur l'écran d'accueil"

5 Enfin, cliquez sur le bouton "Ajouter".

1 Ouvrez votre navigateur internet.

2 Tapez www.cogevie.fr puis connectez-vous à votre espace personnel.

3 Si une fenêtre ne s'affiche pas automatiquement cliquez sur l'icône "Installer" 

4 Une fenêtre s'affiche en bas de votre écran vous proposant d'installer la web app

5 Enfin, cliquez sur le bouton "Installer".



La web app est prête à être utilisée !

