

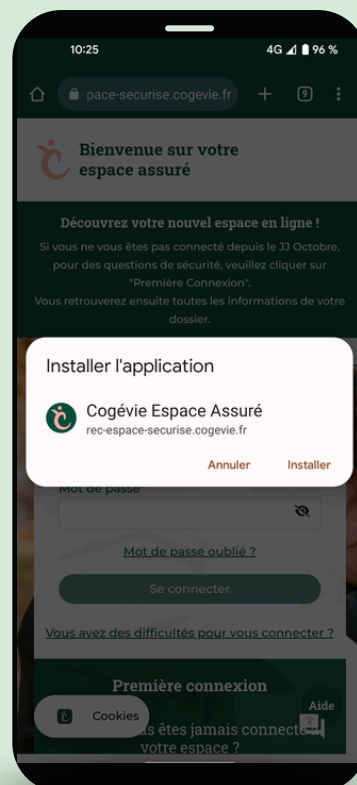
VOTRE ESPACE ASSURÉ

À PORTÉE DE MAIN !

DISPONIBLE SUR ANDROID ET IOS



 Apple



android 

Suivez notre tutoriel
pour installer votre
application web



COMMENT INSTALLER LA WEBAPP ?



1 Ouvrez votre navigateur safari

2 Tapez www.cogevie.fr puis connectez-vous à votre espace personnel

3 Cliquez sur l'icône "Partage" 


4 Puis sur le bouton "Sur l'écran d'accueil"

5 Enfin, cliquez sur le bouton "Ajouter"



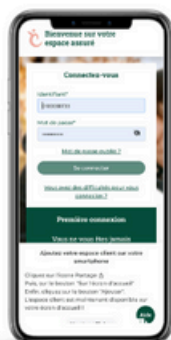
1 Ouvrez votre navigateur internet

2 Tapez www.cogevie.fr puis connectez-vous à votre espace personnel

3 Cliquez sur l'icône des trois petits points en bas de votre écran 

4 Cliquez sur "Ajouter le raccourci à l'écran d'accueil" ou "Ajouter page à" puis "écran d'accueil"

5 L'application web de Cogévie est désormais accessible depuis votre écran d'accueil



Tout est prêt !